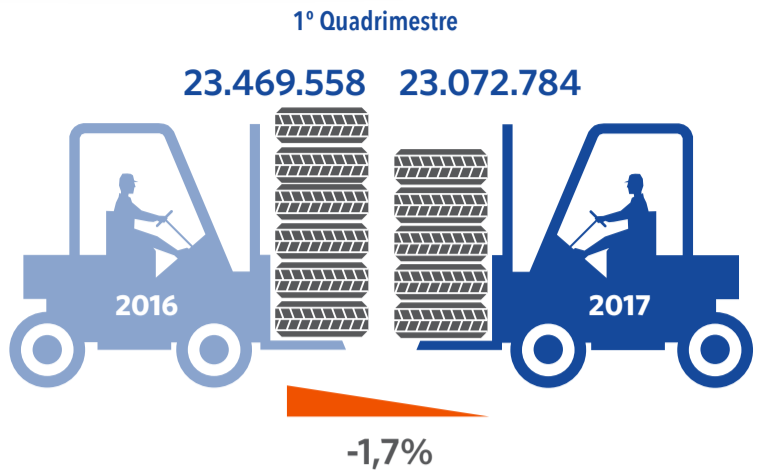


## TOTAL DE VENDAS 1º Quadrimestre

Vendas (milhões de unidades)

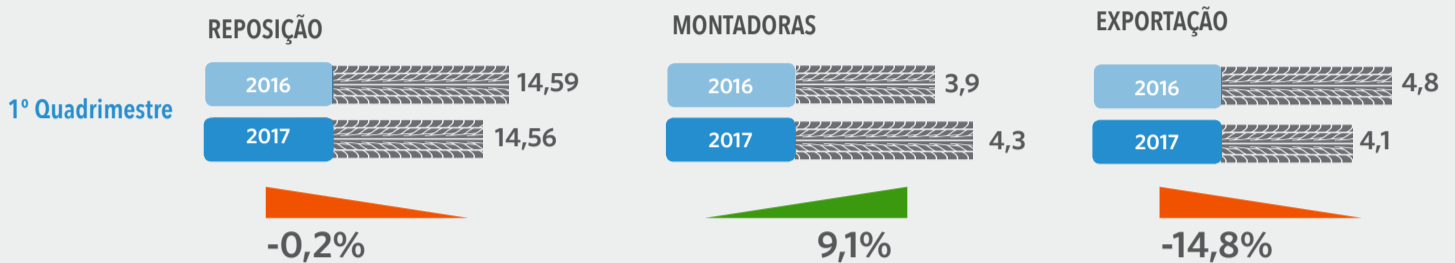
No primeiro quadrimestre de 2017, o balanço é negativo em 1,7% puxado principalmente por veículos industriais e passeio, que registraram queda de 9,5% no período.



Fonte: ANIP

## VENDAS POR TIPO DE MERCADO

(milhões de unidades)



## VENDAS DE PNEUS DE PASSEIO

(Unidades)



Vendas para montadoras fecharam o quadrimestre em queda, mesmo quando o setor automotivo demonstra leves sinais de recuperação. Foram vendidos pouco mais de 12,1 milhões de pneus para veículos de passeio em 2017 contra 12,6 milhões no mesmo período de 2016, uma diferença negativa de 4,1%.

1º Quadrimestre

	2016	2017	EVOLUÇÃO
REPOSIÇÃO	8.458.939	8.039.859	-5%
EXPORTAÇÃO	1.819.354	1.448.687	-20,4%
MONTADORA	2.341.388	2.617.182	11,8%
<b>TOTAL DE VENDAS</b>	<b>12.619.681</b>	<b>12.105.728</b>	<b>-4,1%</b>

Fonte: ANIP

## VENDAS DE PNEUS DE CARGA

(Unidades)

O quadrimestre ficou no vermelho para pneus de carga, que registrou queda de 14,7% no mercado para montadoras e 18,4% na exportação.

O resultado revela o fraco desempenho do setor impulsionado principalmente pelas montadoras.

Fonte: ANIP

1º Quadrimestre

	2016	2017	EVOLUÇÃO
REPOSIÇÃO	1.819.530	1.873.591	3%
EXPORTAÇÃO	398.870	325.445	-18,4%
MONTADORA	263.913	225.184	-14,7%
<b>TOTAL DE VENDAS</b>	<b>2.482.313</b>	<b>2.424.220</b>	<b>-2,3%</b>

## VENDAS DUAS RODAS

(Unidades)



Fechando o quadrimestre em queda, impulsionada pela exportação. Foram exportados pouco mais de 1 milhão de pneus de moto em 2017 no último quadrimestre contra 1,5 milhão em 2016, uma diferença negativa de 23,4%.

1º Quadrimestre

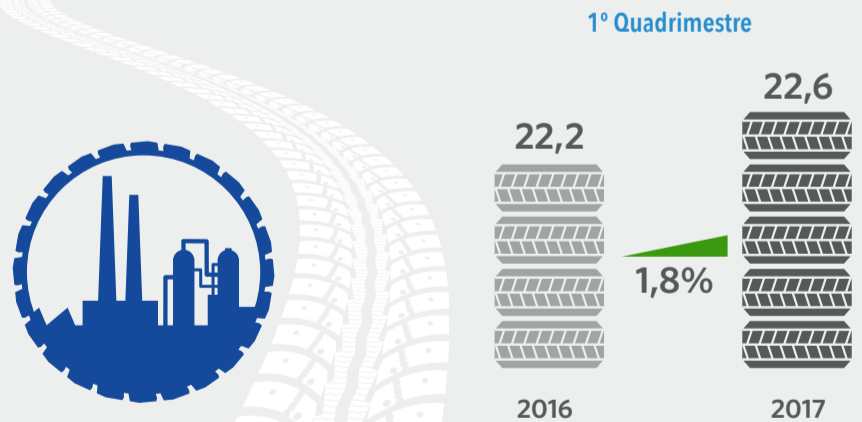
	2016	2017	EVOLUÇÃO
REPOSIÇÃO	2.604.305	2.908.197	11,7%
EXPORTAÇÃO	1.502.137	1.151.203	-23,4%
MONTADORA	523.669	530.730	1,3%
<b>TOTAL DE VENDAS</b>	<b>4.630.111</b>	<b>4.590.130</b>	<b>-0,9%</b>

Fonte: ANIP


## PRODUÇÃO DE PNEUS

(milhões de unidades)

O índice registrou alta de 1,8%, impulsionado principalmente por pneus agrícolas (33,6%) e camionetas (12,2%). Já a produção para veículos de passeio não acompanhou a curva e fechou em queda de 2%.



## BALANÇA COMERCIAL DO SETOR É FAVORÁVEL



A indústria nacional de pneus conseguiu manter o superávit favorável em sua balança comercial.

## SALDO DA BALANÇA COMERCIAL



\* números se referem às categorias: ônibus e caminhões, caminhonetas, passeio, duas rodas, tratores e equipamentos agrícolas, industriais, aviões e outros.