
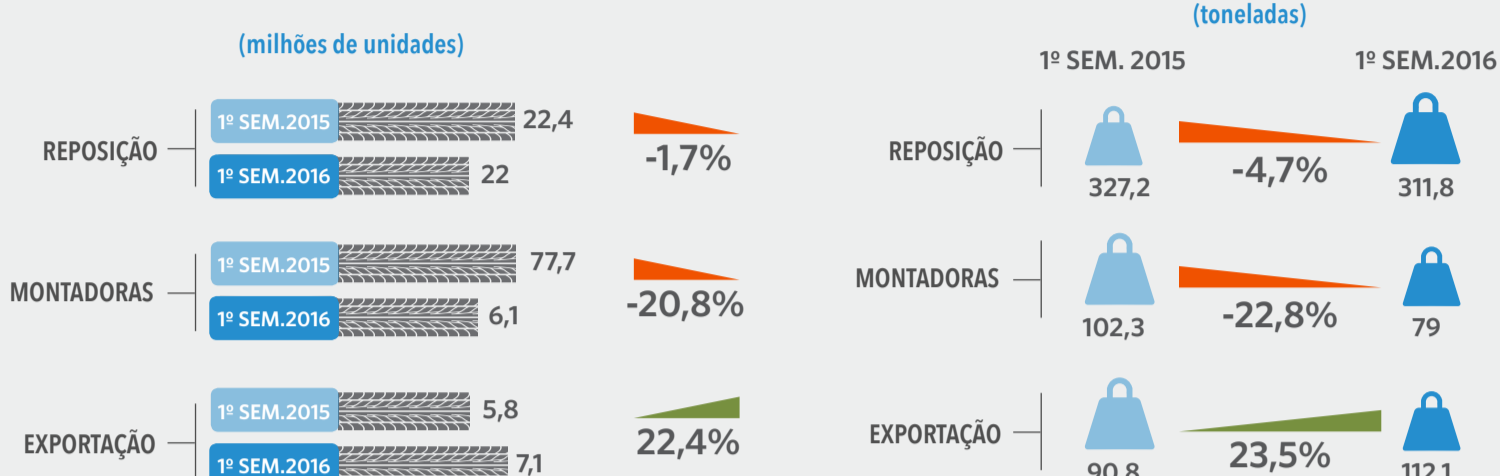


TOTAL DE VENDAS 1º SEMESTRE

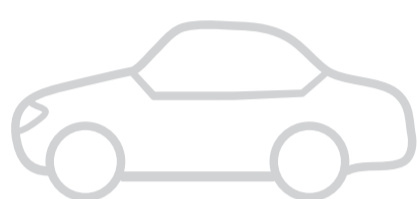


No 1º semestre de 2016, a produção de veículos no Brasil caiu 21,5% configurando, segundo a ANFAVEA, como o pior resultado para o período desde 2004. Esse cenário influenciou diretamente no setor de pneus, que fechou o mesmo período com queda de -1,9%.

VENDAS POR TIPO DE MERCADO



VENDAS DE PNEUS DE PASSEIO



Vendas de pneus de passeio para as montadoras continuam em queda no 1º semestre de 2016, acompanhando o fraco desempenho do setor automotivo brasileiro. Contudo, as exportações de pneus de passeio tiveram um aumento de quase 42%, em relação ao mesmo período do ano anterior.

UNIDADES

	1º SEM. 2015	1º SEM. 2016	EVOLUÇÃO
REPOSIÇÃO	12.700.180	12.668.374	-0,3%
EXPORTAÇÃO	1.905.818	2.702.303	41,8%
MONTADORA	4.482.620	3.580.319	-20,1%
TOTAL DE VENDAS	19.088.618	18.950.996	-0,7%

TONELADAS

	1º SEM. 2015	1º SEM. 2016	EVOLUÇÃO
REPOSIÇÃO	98.615,5	96.448,0	-2,2%
EXPORTAÇÃO	17.644,6	25.340,5	43,6%
MONTADORA	35.600,8	28.426,5	-20,2%
TOTAL DE VENDAS	151.86,8	150.215,0	-1,1%

Fonte: ANIP

VENDAS DE PNEUS DE CARGA

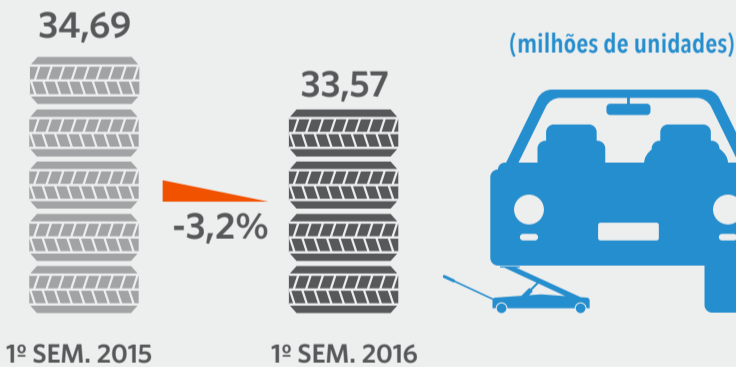
	UNIDADES			TONELADAS		
	1º SEM. 2015	1º SEM. 2016	EVOLUÇÃO	1º SEM. 2015	1º SEM. 2016	EVOLUÇÃO
REPOSIÇÃO	2.616.522	2.778.859	6,2%	160.396,9	151.225,5	-5,7%
EXPORTAÇÃO	497.752	618.730	24,3%	28.879,1	34.032,7	17,8%
MONTADORA	581.070	394.901	-32%	32.820,7	21.749,8	-33,7%
TOTAL DE VENDAS	3.695.344	3.792.490	2,6%	222.096,7	207.008,0	-6,8%

Fonte: ANIP

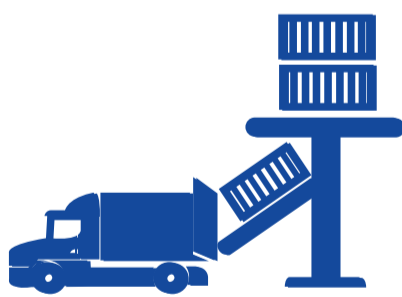
As vendas dos pneus de carga, que têm maior valor agregado, tiveram forte redução nas vendas para as montadoras, o que indica uma desaceleração da atividade econômica do país, devido à menor circulação de caminhões pelo país em função da menor demanda por produtos. Contudo, o setor conseguiu uma boa recuperação nas exportações, o que levou o mercado fechar o semestre com saldo positivo, em unidades de pneus.

PRODUÇÃO DE PNEUS

O setor fechou o 1º semestre de 2016 com redução de -3,2% na produção de pneus. O cenário foi motivado pelas sucessivas quedas nas vendas para montadoras e no mercado de reposição.



BALANÇA COMERCIAL DO SETOR É FAVORÁVEL



Fabricantes nacionais de pneus exportaram mais do que importaram no 1º semestre de 2016, o que favoreceu positivamente a balança comercial brasileira.

SALDO DA BALANÇA COMERCIAL



RECICLAGEM DE PNEUS

Até junho de 2016, a Reciclanip coletou e destinou mais de **229,3 mil** toneladas de pneus inservíveis



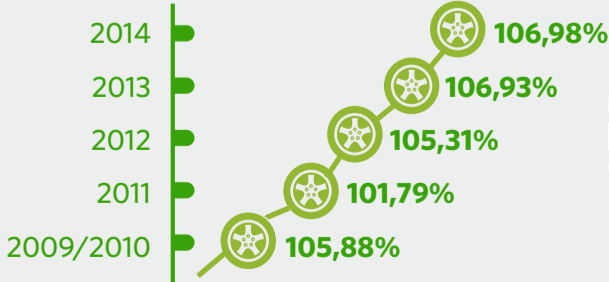
Isso equivale a **45,86 milhões** de unidades de pneus de carros de passeio

A previsão é que fabricantes nacionais de pneus invistam em 2016 **R\$ 114,8 milhões** só na reciclagem

O que é a Reciclanip?

Setor superou a meta de reciclagem

estabelecida pelo Ibama nos últimos cinco anos.



Entidade sem fins lucrativos criada pela indústria nacional de pneus para cuidar exclusivamente da coleta e destinação de pneus inservíveis em todo o país. São 1.000 pontos de coleta de pneus distribuídos em todos os Estados. www.reciclanip.org.br